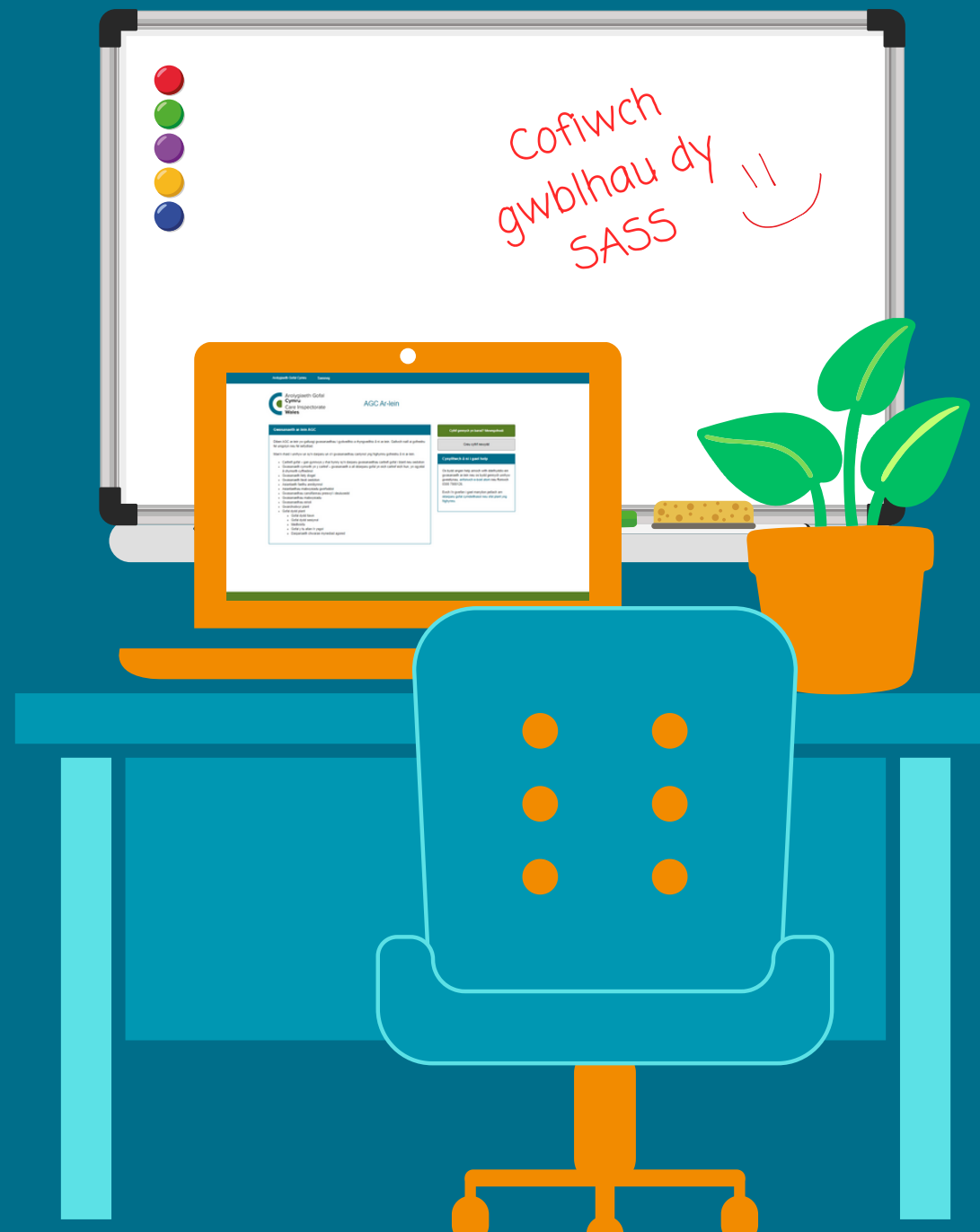


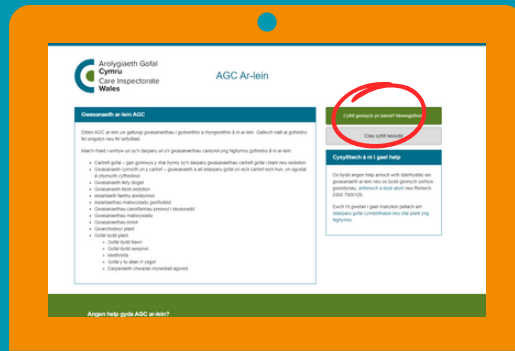
Sut i gwblhau eich Datganiad Hunanasesu Gwasanaeth 2025



Cam 1

Cliciwch
mewngofnodi

Nodwch eich
cyfeiriad e-bost
a'ch cyfrinair i
ddefnyddio eich
cyfrif ar-lein



Cam 2

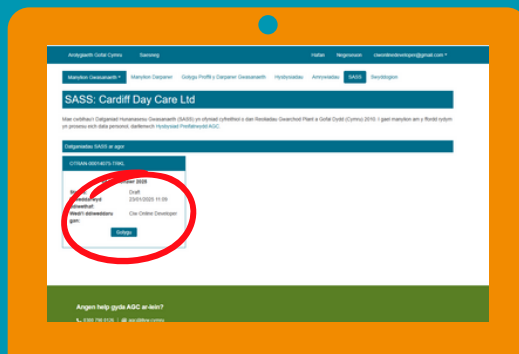
Cliciwch
Agor SASS



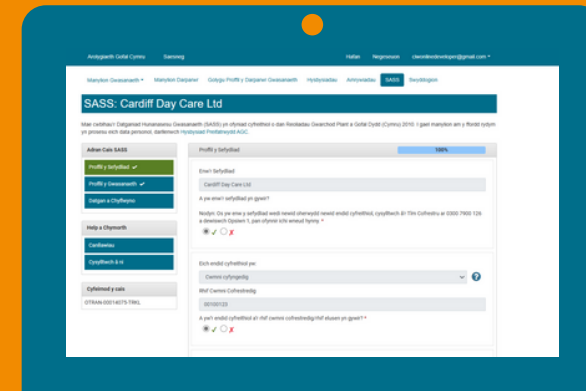
Dechrau arni

Cam 3

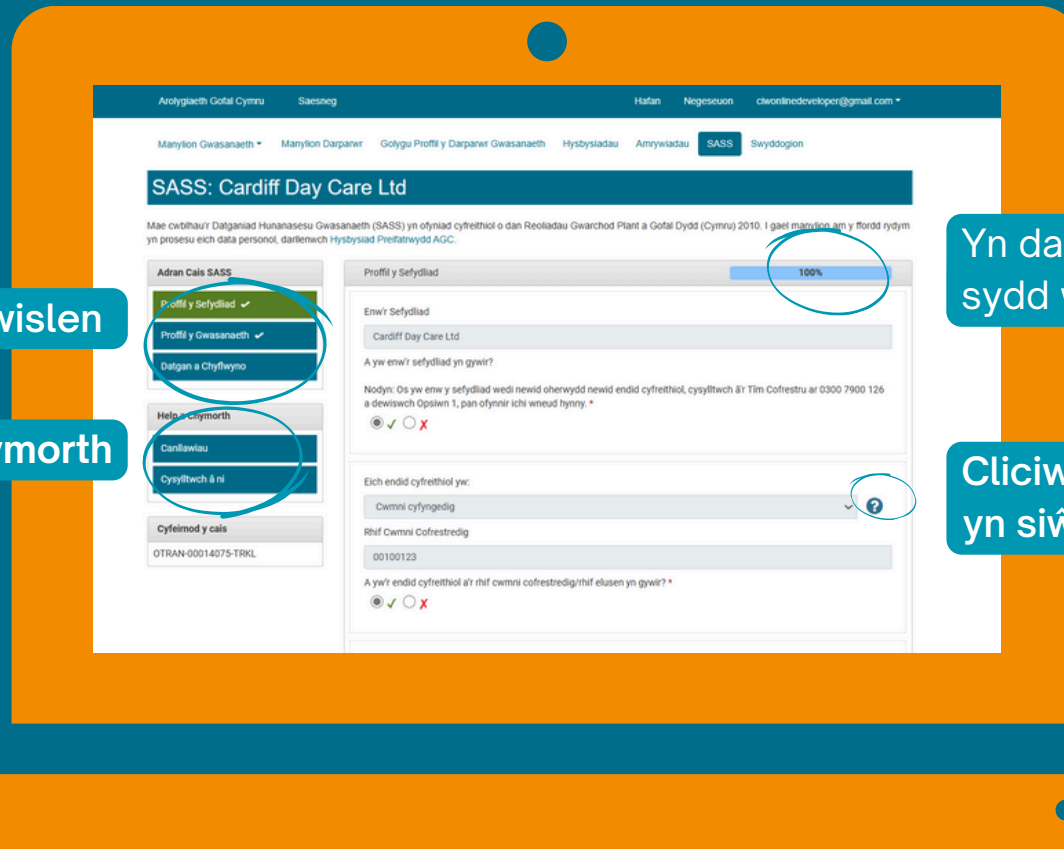
Cliciwch
Golygu
yn y blwch
'SASS Ionawr 25'



Byddwch nawr yn gallu gweld
eich hafan SASS



Dod i adnabod eich tudalen SASS



Eich prof ddeuwlsl

Cael help a chymorth

Yn dangos pa % o'r SASS sydd wedi'i gwblhau

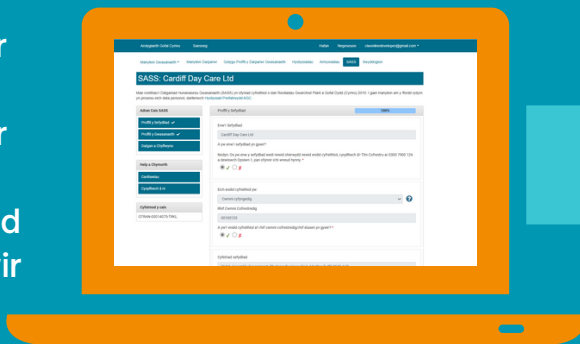
Cliciwch ar ? os nad ydych yn siŵr sut i ateb cwestiwn



OS YDYCH YN DDARPARWR UNIGOL, NI FYDDWCH YN GWELD PROFFIL Y SEFYDLIAD

Cam 4

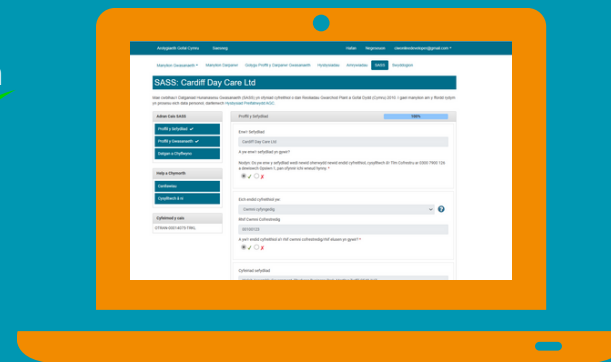
Bydd y rhan fwyaf o'r adran hon wedi'i llenwi ymlaen llaw ar eich cyfer ond gwnewch yn siŵr bod y wybodaeth yn gywir



Ewch drwy bob cwestiwn yn ofalus.

Cam 5


Os bydd yr ateb yn gywir cliciwch 

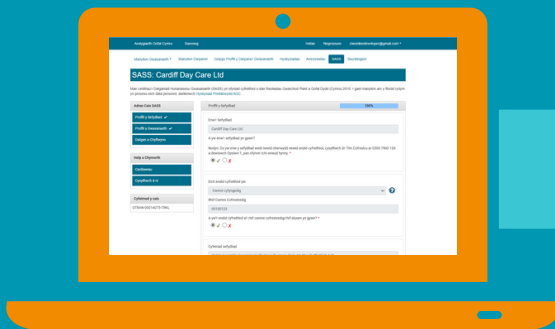


Proffil y sefydliad

Cam 6

Os NA fydd yr ateb yn gywir cliciwch 

Pan fyddwch yn clicio  gofynnir i chi ddiweddarau eich manylion

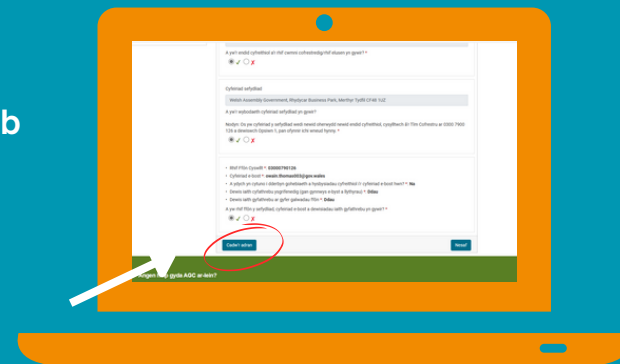


Cam 7

Os byddwch yn fodlon ar bob ateb

Cliciwch

Cadw'r Adran





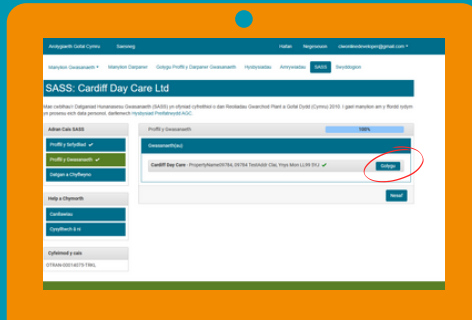
Bydd pob gwasanaeth sydd wedi'i gynnwys ar eich ffurflen Datganiad Hunanasesu Gwasanaeth wedi'i restru yma. Rhaid i chi gwblhau'r wybodaeth am bob gwasanaeth cyn y gellir cyflwyno'r Datganiad Hunanasesu Gwasanaeth.

Cam 8

Cliciwch

Golygu

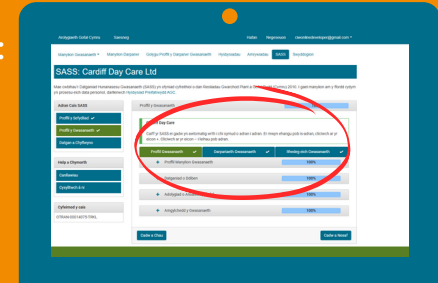
er mwyn dechrau arni



Mae pob gwasanaeth wedi'i rannu'n dair adran:

- Proffil y gwasanaeth
- Darpariaeth y gwasanaeth
- Rhedeg eich gwasanaeth

Mae pob adran yn cynnwys cwmpelen

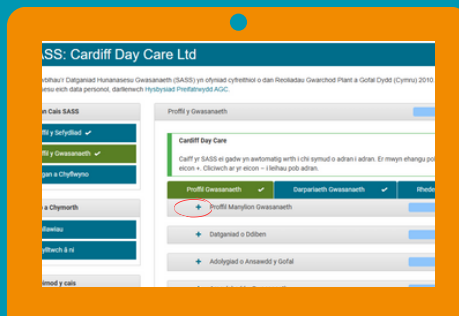


Proffil y gwasanaeth

Cam 9

Cliciwch ar y symbol + i weld pob adran a'i chwblhau

Pan fyddwch yn clicio **X** gofynnir i chi ddiweddarau eich manylion

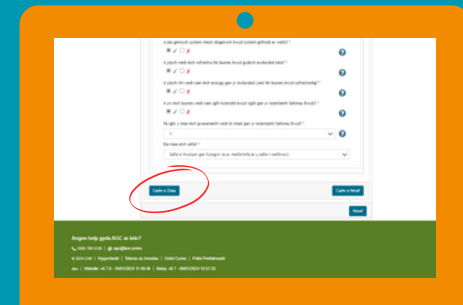


Cam 10

Unwaith y byddwch yn fodlon ar bob un o'ch atebion

Cliciwch

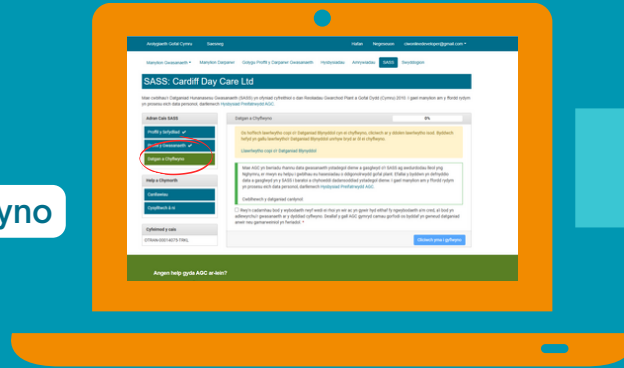
Cadw'r Adran



Cam 11

Cliciwch

Datgan a chyflwyno

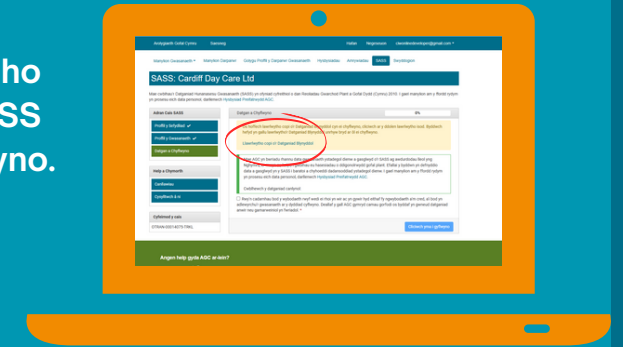


Cam 12

Gallwch lawrlwytho copi PDF o'ch SASS cyn i chi ei gyflwyno.

Cliciwch

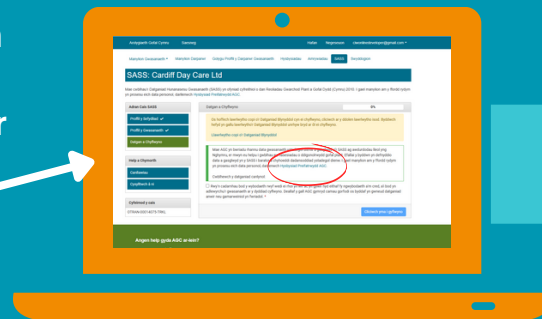
Lawrlwytho copi o'r SASS



Datgan a chyflwyno

Cam 13

Gwnewch yn siŵr eich bod yn fodlon ar y wybodaeth a ddarperir yn ein hysbysiad preifatrwydd a'ch bod yn fodlon parhau



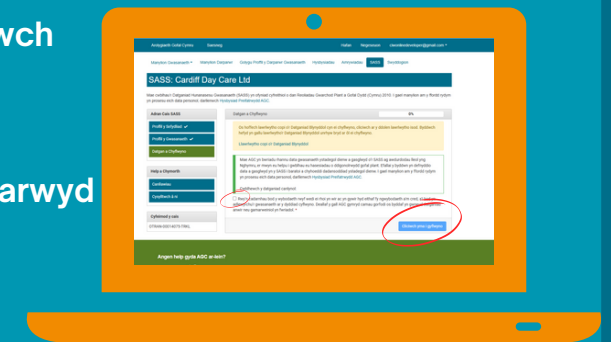
Cam 14

Rhowch dic yn y blwch ardystio

i gadarnhau bod y wybodaeth a ddarparwyd gennych yn gywir

Cliciwch

cyflwyno



Llongyfarchiadau - mae eich SASS bellach wedi'i gwblhau

Byddwch yn cael e-bost i gadarnhau eich bod wedi cwblhau eich SASS. Cofiwch gadw'r e-bost rhag ofn y bydd angen i chi gysylltu â ni am eich SASS

